

Erfolgreiche Unternehmensführung wird zunehmend komplexer, Entscheidungen müssen immer schneller getroffen werden. In einer Welt des härter werdenden Wettbewerbs gewinnen Geschwindigkeit und Flexibilität für die Erreichung der Unternehmensziele immer mehr an Bedeutung. Mehr denn je ist es deshalb erforderlich, auf detaillierte betriebswirtschaftliche Zahlen und Informationen zurückgreifen zu können. Aussagekräftige Kennzahlen und transparente Prozesse, deren Basis die Kombination und Auswertung von Daten aus verschiedenen Systemen und Datenquellen ist, bringen entscheidende Wettbewerbsvorteile. Flexible, einfach zu bedienende Analyse- und Reportingtools sind deshalb eine wesentliche Voraussetzung, um den gestiegenen Informationsbedarf eines Unternehmens abzudecken.

NOVIPLAN ANALYZER schließt die Lücken, die durch unterschiedliche Anwendungen im Unternehmen entstehen. Die mehrdimensionale Analyse von Massendaten und flexible Analyse- und Reportingmöglichkeiten decken die Anforderungen der einzelnen Unternehmensbereiche und Anwendergruppen optimal ab. Die Daten werden in maßgeschneiderten Reports, Kennzahlenübersichten und Listviews visualisiert. Damit ist es möglich, in kurzer Zeit ein komplettes Zahlenwerk zu erstellen, das eine effiziente Unternehmenssteuerung ermöglicht.

Mit NOVIPLAN ANALYZER werden Ihre Daten zu wertvollen und entscheidungsrelevanten Informationen.

NOVIPLAN ANALYZER ist die ideale Ergänzung Ihrer operativen Business-Daten.



Technische Details

- Mandantenfähig
- Netzwerkfähig
- Client-Server-Architektur
- Datenbank MS SQL Server oder Oracle
- Mehrsprachigkeit
- Schnittstellen zu MS Office, MS Exchange und ERP-Systemen

Weitere Informationen

INTENSIO
Software und Consulting GmbH
Karlsruher Straße 88
76139 Karlsruhe

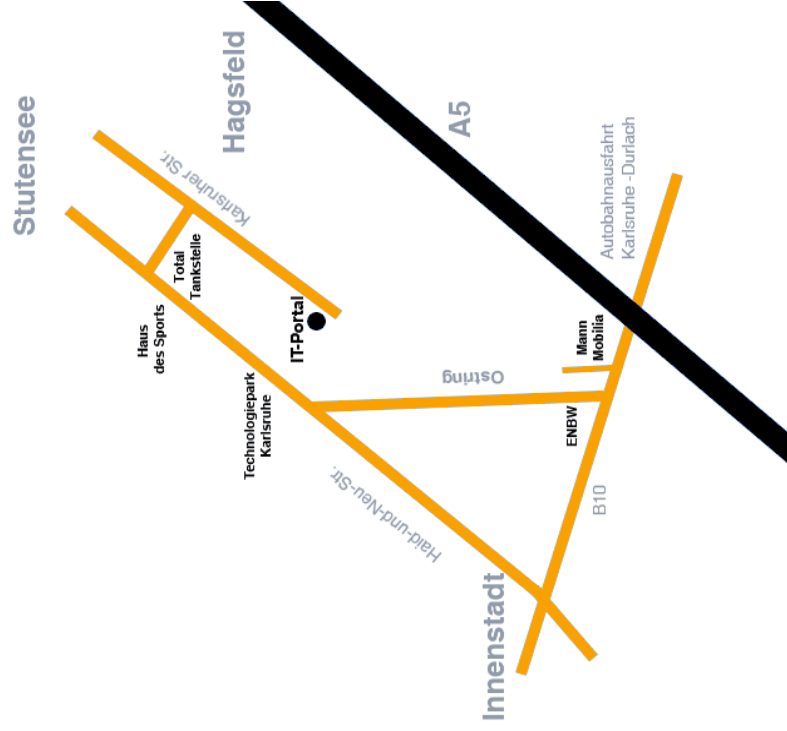
Tel.: +49 (0) 721 - 6 18 98 - 0
Fax: +49 (0) 721 - 6 18 98 - 29

info@intensio.de - www.intensio.de

NOVIPLAN ANALYZER

Daten
werden zu
Informationen

- Business Intelligence
- Datenanalyse
- Kennzahlen
- Reporting

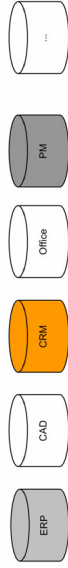


Daten werden zu Informationen

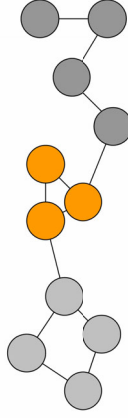
In Unternehmen fallen täglich große Mengen von Daten in zahlreichen voneinander getrennten operativen Systemen an. Dennoch mangelt es häufig an entscheidungsrelevanten Informationen. Informationsressourcen bleiben ungenutzt, weil es oft nicht möglich ist, aus den Datenbeständen die richtigen Informationen zu gewinnen.

NOVIPLAN ANALYZER integriert Daten aus unterschiedlichsten Formaten und Vorksystemen. Sie werden in den **ANALYZER** geladen und stehen dort unmittelbar für multidimensionale Analyse zur Verfügung. Ausgangspunkt einer Analyse können beliebige Business-Objekte sein. **NOVIPLAN** erkennt automatisch alle logischen Verknüpfungen zwischen ihnen und ermöglicht es, Daten in unterschiedlichsten Kombinationen per Mausclick zu analysieren. Dadurch werden Zusammenhänge erkennbar, die sonst in den operativen Daten verborgen bleiben.

Operative Systeme



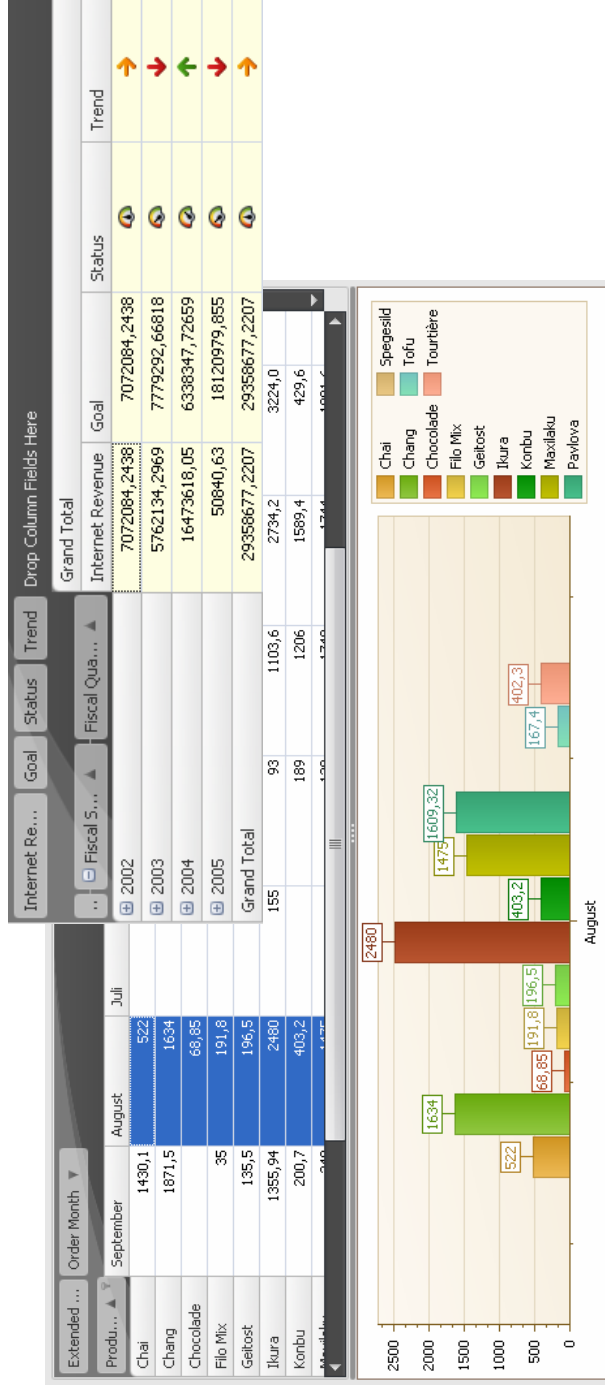
Unternehmensmodell



Anlysemodell



Berichtswesen



Entscheidungen sind nur so gut wie die Informationen, auf denen sie beruhen

ERP-Systeme sind eine gute Basis für Ihre Businessdaten. Als dynamische Analyse- und Reportinglösungen sind sie jedoch häufig ungeeignet, da sie in erster Linie auf das Erfassen und Verarbeiten von Daten ausgelegt sind. Um fundierte Entscheidungen zu treffen, benötigen Sie aber vollständige, präzise und zeitnahe Informationen. Hierbei ist es entscheidend, aus einer Fülle von Daten durch eine intelligente Datenanalyse genau die Informationen zu bekommen, die für die Steuerung Ihres Unternehmens notwendig sind. **NOVIPLAN ANALYZER** integriert unterschiedliche Datenquellen und ermöglicht Ihnen völlig neue Sichten auf Ihre Datenbestände. Damit werden Ihre Daten zu wertvollen Informationen für Ihr Tagesgeschäft. Hierzu stehen Ihnen u. a. folgende Funktionen zur Verfügung:

- Übersichtliche Anzeige der wichtigsten Kennzahlen in konfigurierbaren Dashboards
- Multidimensionale Analysen von Daten aus unterschiedlichen Datenquellen
- Schnelle Ad-hoc-Analyse von Massendaten
- Einfache Umwandlung von Ad-hoc-Abfragen in Vorlagen für Standardauswertungen inklusive Parametrisierung
- Vielfältige Analysemöglichkeiten mit integriertem Berichtsgenerator für anwenderspezifische Reports
- Darstellung der Geschäftszahlen in beliebig vielen Pivot-Auswertungen, Graphiken, Dashboards, Listviews, Kennzahlenübersichten oder Landkarten
- Taggenaue Auswertungen bis hin zu Realtime-Abfragen auch ohne SQL-Kennnisse
- Umfangreiche Filtermöglichkeiten, um sich genau die jeweils gewünschten Daten anzeigen zu lassen
- Vollständige MS Excel- und XML-Integration
- Zugriffsrechte auf Einzelbenutzer- und Benutzergruppenebene
- Einfache Bedienbarkeit durch graphisch interaktive Unterstützung bei der Zusammenstellung der Daten
- Keine Beeinträchtigung der Performance Ihrer ERP-Software

